

# Smartschool

## Stappenplan App (Phone)

Indien je dit wenst, kan je de app van smartschool downloaden op je smartphone zodat je de berichten ook daar kan raadplegen.


**Stap 1: Typ smartschool app in en klik op installeren.**




**Stap 2: Duid aan GOOGLE PLAY**



Stap 3: Klik op installeren.



Stap 4: De app wordt geïnstalleerd. Klik op openen.



Stap 5: Typ [paulushansbeke.smartschool.be](http://paulushansbeke.smartschool.be)



Stap 6: Vul bij gebruikersnaam voornaam.familienaam van je kind en het wachtwoord in.

Gebruikersnaam  
voornaam.familienaam


Wachtwoord  
\*\*\*\*\*

Wachtwoord vergeten?

Aanmelden

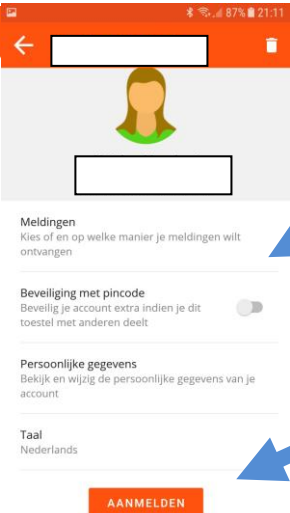
Stap 7: Open je PC en log op je computer in bij smartschool. Je krijgt de melding om je toestel te koppelen.

**Toestel goedkeuren**



Je kan pas gebruik maken van de Smartschool App op dit toestel nadat dit toestel is toegestaan. Je kan dit toestaan in de browser bij Profiel - Smartschool App.

Ga naar accountbeheer



Meldingen  
Kies of en op welke manier je meldingen wilt ontvangen

Beveiliging met pincode  
Beveilig je account extra indien je dit toestel met anderen deelt

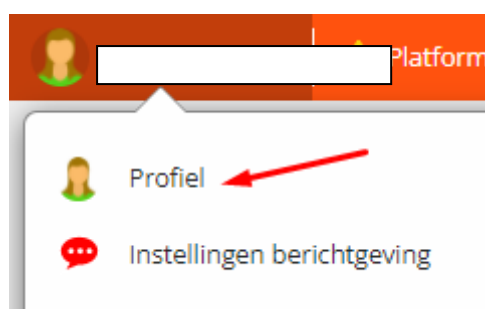
Persoonlijke gegevens  
Bekijk en wijzig de persoonlijke gegevens van je account

Taal  
Nederlands

AANMELDEN

Beveiligde pincode kan als je dit wenst.

## Eigen instellingen kan je wijzigen bij PROFIEL

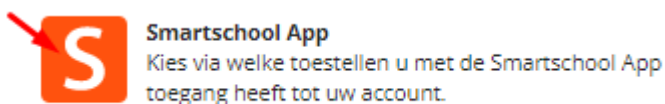


Platform

Profiel

Instellingen berichtgeving

1. Duid smartschool app aan



Smartschool App  
Kies via welke toestellen u met de Smartschool App toegang heeft tot uw account.

2. Klik op toestaan

## Smartschool App

Kies via welke toestellen u met de Smartschool App toegang heeft tot uw account.



Toestaan Verwijderen



## Meerdere accounts koppelen op de app bv. broers/zussen



### Accounts beheren



1. Vul het smartschoolplatform van de school in typ [paulushansbeke.smartschool.be](https://paulushansbeke.smartschool.be)

Vul het Smartschoolplatform van je school in

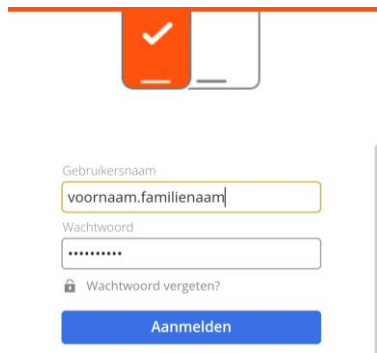
[mijn-school.smartschool.be](https://mijn-school.smartschool.be)

Paulushansbeke.  ✓

VOLGENDE

Hulp bij aanmelden

2. Vul bij gebruikersnaam voornaam.familienaam van je kind en het wachtwoord in.



Gebruikersnaam  
voornaam.familienaam

Wachtwoord  
\*\*\*\*\*

Wachtwoord vergeten?

Aanmelden

3. Wisselen tussen accounts kan door op het gezichticoontje te klikken

